

2015-2016 BAHAR DÖNEMİNDE FBA 1203 FUNDAMENTAL INFORMATION TECHNOLOGIES (FIT) DERSİNE KAYIT OLAN ÖĞRENCİLERİMİZİN DİKKATİNE!!!

Uzaktan eğitim araçlarıyla yürüttüğümüz FIT dersinin, öğrencilerimiz açısından daha etkin ve aktif katılımı yürütülmesi amacıyla, bu yıldan başlamak üzere Pearson Education firması tarafından sağlanan MyITLab platformu aracılığı ile verilmesi gündeme gelmiştir. Bu platform ile öğrencilerimiz dersin öğrenim kazanımlarına ulaşmak için pek çok aktiviteye katılabilecek, çevrim içi araçları kullanarak, ders kapsamındaki programları aktif bir şekilde öğrenebileceklerdir. Dersin temel kaynağı olan kitap da elektronik olarak bu platform bünyesinde sunulacaktır.

Dersin değerlendirme faaliyetlerinin büyük bir bölümünün bu platform üzerinden yürütülecek olması nedeniyle, öğrencilerimizin bireysel girişlerini sağlayacak birer giriş kodu paketini 80 TL karşılığında satın almaları gerekmektedir. Satış işlemleri öncelikle dersin ilk haftasında (2-3 Mart 2016), fakültemizde kurulacak stand aracılığıyla yapılacak olup, sonrasında ilgili acentenin bürosu üzerinden gerçekleştirilecektir.

Şifre edinen öğrencilerimizin, öncelikle aşağıdaki işlemleri gerçekleştirerek sisteme kayıt yaptırmaları gerekmektedir:

- 1) MyITLab için www.pearsonmylab.com bağlantısı ile aşağıdaki sayfaya ulaşılmalıdır.

PEARSON ALWAYS LEARNING

MyLab™ & Mastering™

BROWSE BY DISCIPLINE

BREAK THROUGH
To improving results

Our goal is to help every student succeed. We're working with educators and institutions to improve results for students everywhere. [Learn more >](#)

Sign In
Already registered? Sign in with your Pearson account.

Register
Need access? Start here!

STUDENT

EDUCATOR

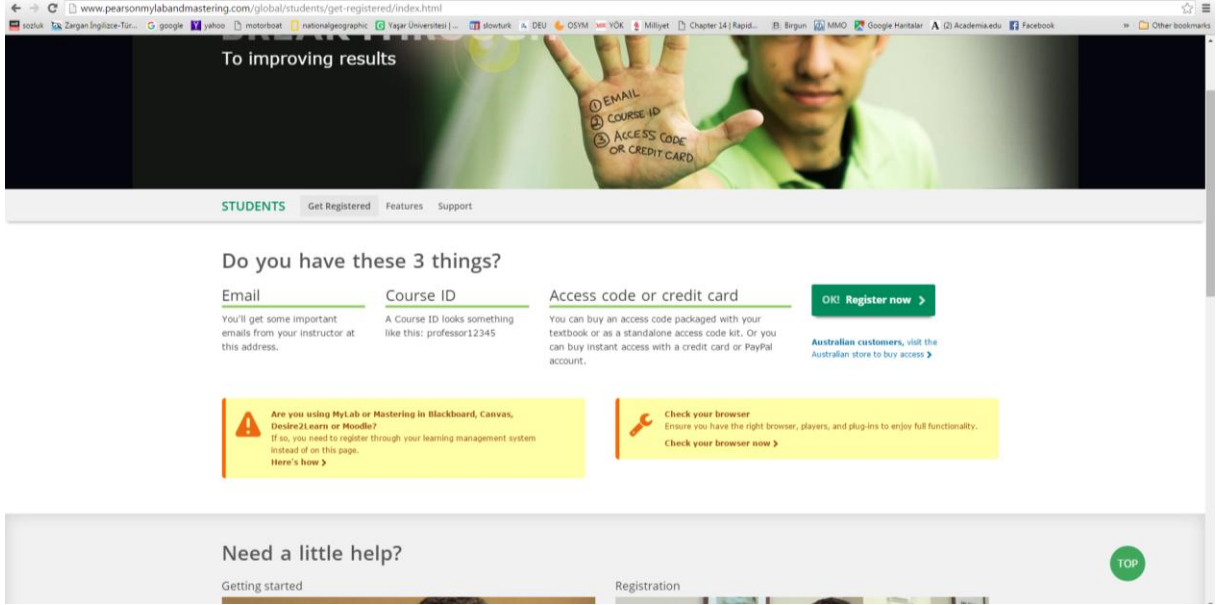
EDUCATORS > Results Features Training & Support

STUDENTS > Get Registered Support More...

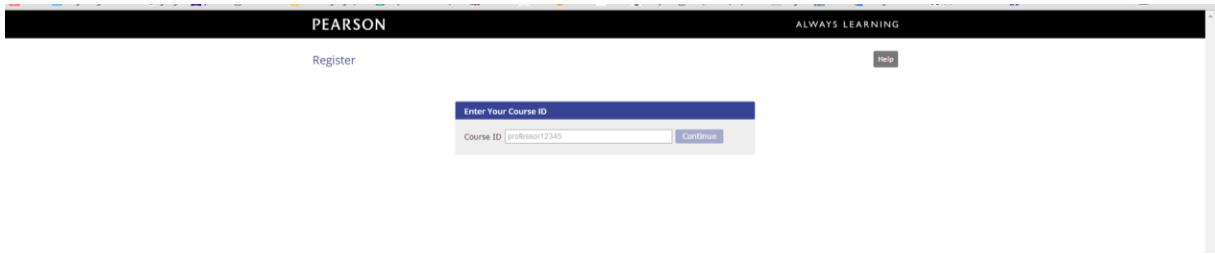
ACADEMIC EXECUTIVES > Results Features More...

Engage students effectively with immersive content, tools, and experiences

- 2) Sayfanın sağ tarafındaki yeşil düğmelerden STUDENT seçilerek kayıt işlemleri başlatılmalıdır.
- 3) STUDENT düğmesi seçildiğinde aşağıdaki sayfa açılacaktır:

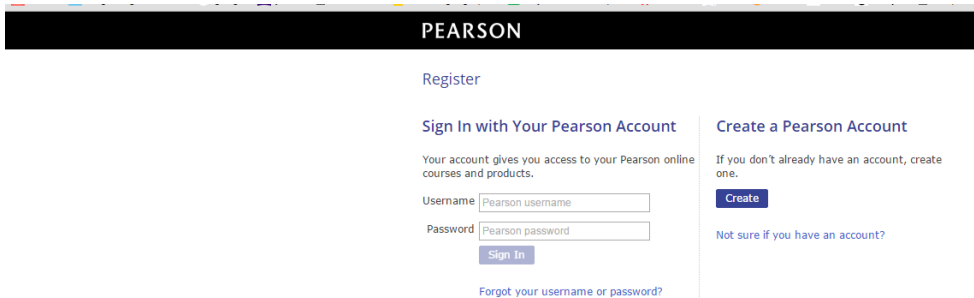


- 4) Açılan sayfada belirtilen gereklilikler kontrol edilip, REGISTER NOW düğmesine basılmalıdır. Bu işlem yapıldığında dersin kodunu soran aşağıdaki sayfa görüntülenecektir.



Buradaki alana dersin kodu olarak **ozdagoglu35324** yazılmalı ve CONTINUE düğmesine basılmalıdır.

- 5) Bir sonraki aşamada sistem sizden bir hesap oluşturmanızı isteyecektir. CREATE düğmesine basarak, hesabınızı oluşturmaya başlayabilirsiniz.



- 6) Hesap oluşturabilmek için ekranda yer alan formu eksiksiz ve belirtilen kurallara göre doldurmanız gerekmektedir:

PEARSON

Register

Create an Account

Your account gives you access to Pearson products. [Sign in](#) if you already have an account.

Email Address

Username

Password

Re-enter Password

First Name

Last Name

Security Question

Security Answer

[Pearson Education End User License Agreement and Privacy Policy](#)

These terms constitute an agreement between You and Pearson Education, Inc, and its direct and indirect affiliates ("Pearson"). Access or use of the website and/or service for which You seek registration constitutes acceptance of this Agreement. If You do not agree to abide by the terms and conditions of this Agreement, please do not register for or otherwise access or use this Website.

I accept the license agreement

I want to help improve Pearson products and learn about new offers

[Create Account](#)

Copyright © 2011–2016 Pearson Education Inc. All Rights Reserved. | [Pearson Higher Education](#) | [Legal Notice](#)

- 7) Hesap oluşturulduktan sonra karşınıza derse kayıt için bazı seçenekler belirecektir. Bu seçeneklerden, ekranın solundaki ACCESS CODE düğmesine basıp, size verilen paketteki kodu bu alana girmelisiniz.

Sistem ile ilgili tüm sorularınız için [HELP&SUPPORT](http://www.pearsonmylabandmastering.com/global/students/support/index.html) bağlantılarını kullanabilirsiniz. [STUDENT SUPPORT](http://www.pearsonmylabandmastering.com/global/students/support/index.html) bağlantısını seçerek yazılı destek belgelerine ulaşabilir ya da 7/24 [TECHNICAL SUPPORT](http://www.pearsonmylabandmastering.com/global/students/support/index.html) bağlantısını seçip, ilgili teknik çalışan ile doğrudan yazışarak sorularınızı sorabilirsiniz.

Help & Support - Google Chrome

help.pearsoncmg.com/mylab/mylab_instr_help_support_bridge.html

Help & Support

Help for Instructors

- System Requirements
- Search the Help
- Instructor Quick Start Guide
- Tour the student My Courses page

Support

- Educator Support
- [Student Support](#)
- 24/7 Technical Support
- Assistance for those with disabilities

Ders ile ilgili her türlü destek için Doç.Dr. Sabri ERDEM ve Doç.Dr.Güzin ÖZDAĞOĞLU ile iletişime geçebilirsiniz.